

Redirack

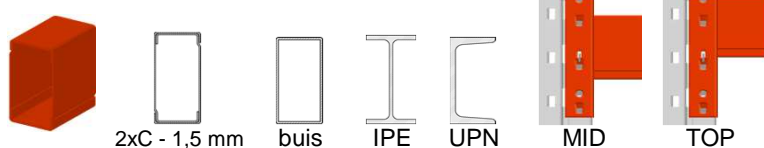


RediRack

Redirack is fabrikant van stockagesystemen sedert 1952 (CORNIX groep)

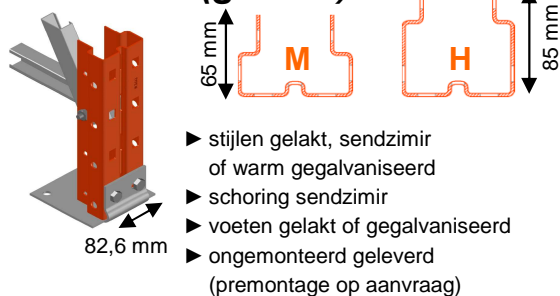
REDIRACK® • TECHNISCHE KENMERKEN

LIGGERS



BELASTINGSTABEL PALETBELASTINGEN in kg/paar liggers gelijkmatig gespreid (volgens F.E.M. 10.2.02, maximale doorbuiging 1/200e). MID = -38 mm gelast (TOP draagt minder). Regelmatig gespatieerde paletten met 3 blokken.
Max. belasting/klamp : 1430 kg H : maximale hoogte 1e niveau

LADDERS (gebout)



H	type	50	60	70	80	95	110	127	140	160
L (mm)	S235	S235	S235	S235	S355	S355	S355	S355	S355	S355

1000	1352									
	1800									
	2250									
	2400									
	2700									
	3000									
	3300									
	3600									
	3900									

1500	1352									
	1800									
	2250									
	2400									
	2700									
	3000									
	3300									
	3600									
	3900									

2000	1352									
	1800									
	2250									
	2400									
	2700									
	3000									
	3300									
	3600									
	3900									

Tengevolge van de ingrijpende wijzigingen in de norm EN 15512 in 2020 zijn alle voorgaande belastingstabellen niet meer geldig.

2500	1352									
	1800									
	2250									
	2400									
	2700									
	3000									
	3300									
	3600									
	3900									

3000	1352									
	1800									
	2250									
	2400									
	2700									
	3000									
	3300									
	3600									
	3900									

Kies eerst de ligger en dan pas de ladder. Liggers dubbel C MID gelast (-38).

Belastingstabellen gelden enkel voor nieuwe onbeschadigde statische rekken in seismisch inactieve gebieden.

Type stijl	M225	M225	H225	H250	H250
Staalsoort	S355	S390	S390	S355	S390

1e niveau op max. (mm)	750				
	1000				
	1250				
	1500				
	1750				
	2000				
	2250				
	2500				
	3000				

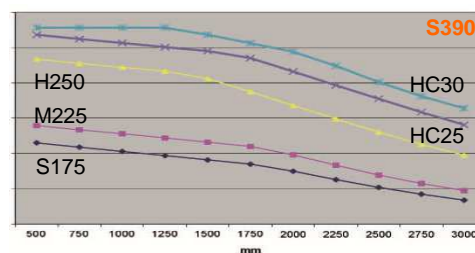
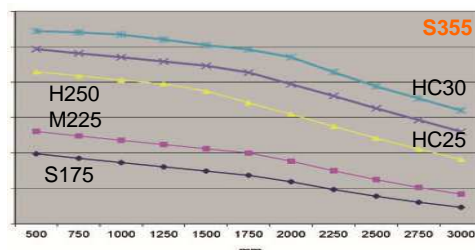
Maximale belasting per ladder met liggers 2700 mm.

S175: 1,75 mm / M225/H225: 2,25 mm / H250: 2,50 mm

Staalsoorten :

S355 gelakte of gegalvaniseerde stijlen

S390 sendzimir stijlen



- 1 Driezijdige omklemming van de stijl garandeert een perfecte overdracht van de belasting van de ligger naar de stijl.
- 2 Zes of acht haken per klamp verzekeren een optimale stabiliteit van de ligger.
- 3 Een gegalvaniseerde veiligheidsstift garandeert de vergrendeling van de ligger.

REDIRACK® • INDUSTRIE



RediRack

LADDERS TOT 28 TON
(niveaus verstelbaar om de 75 mm)
LIGGERS TOT
5,7 TON/LIGGERPAAR



Toebehoren



Antivalroosters



RediRack

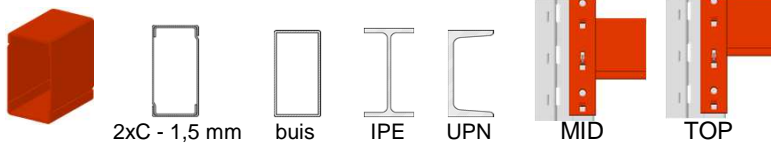
SCHUIFPOORTEN EN
LAMELGORDIJNEN
TEVENS BESCHIKBAAR



RediBuild

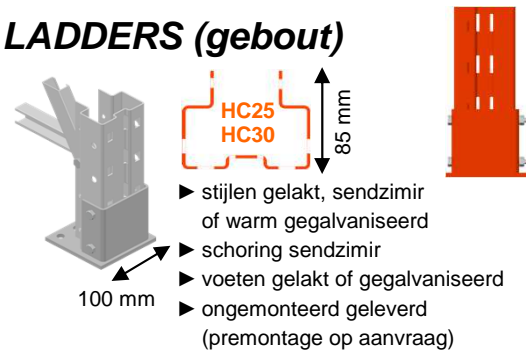
REDIRACK® • TECHNISCHE KENMERKEN

LIGGERS



BELASTINGSTABEL PALETBELASTINGEN in kg/paar liggers gelijkmatig gespreid (volgens F.E.M. 10.2.02, maximale doorbuiging 1/200e). MID = -38 mm gelast (TOP draagt minder). Regelmatig gespatieerde paletten met 3 blokken.
Max. belasting/klamp : 1430 kg H : maximale hoogte 1e niveau

LADDERS (gebout)



H	type	50	60	70	80	95	110	127	140	160
L (mm)	S235	S235	S235	S235	S355	S355	S355	S355	S355	S355

Type stijl	HC25	HC25	HC30	HC30
Staalsoort	S355	S390	S355	S390

1000	1352	
	1800	
	2250	
	2400	
	2700	
	3000	
	3300	
	3600	
3900		

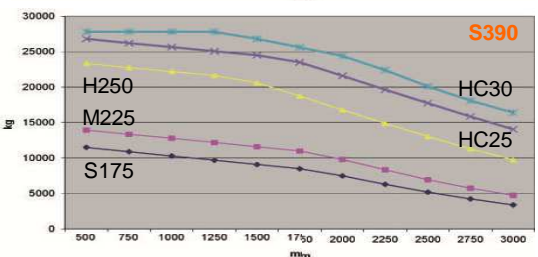
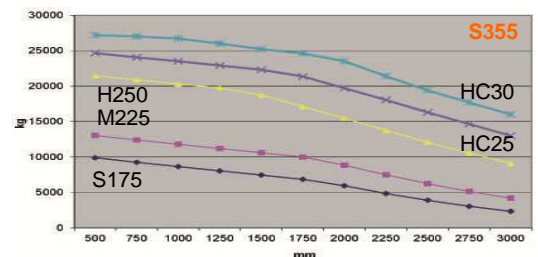
1e niveau op max. (mm)	750
	1000
	1250
	1500
	1750
	2000
	2250
	2500
	3000

1500	1352	
	1800	
	2250	
	2400	
	2700	
	3000	
	3300	
	3600	
3900		

Maximale belasting per ladder met liggers 2700 mm.
HC25 = 2,50 mm / HC30 = 3,00 mm
Staalsoorten :
S355 gelakte of gegalvaniseerde stijlen
S390 sendzimir stijlen

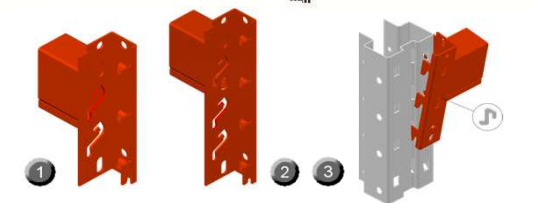
2000	1352	
	1800	
	2250	
	2400	
	2700	
	3000	
	3300	
	3600	
3900		

Tengevolge van de ingrijpende wijzigingen in de norm EN 15512 in 2020 zijn alle voorgaande belastingstabellen niet meer geldig.



2500	1352	
	1800	
	2250	
	2400	
	2700	
	3000	
	3300	
	3600	
3900		

3000	1352	
	1800	
	2250	
	2400	
	2700	
	3000	
	3300	
	3600	
3900		




- 1 Driezijdige omklemming van de stijl garandeert een perfecte overdracht van de belasting van de ligger naar de stijl.
- 2 Zes of acht haken per klamp verzekeren een optimale stabiliteit van de ligger.
- 3 Een gegalvaniseerde veiligheidsstift garandeert de vergrendeling van de ligger.

Kies eerst de ligger en dan pas de ladder. Liggers dubbel C MID gelast (-38).

Belastingstabellen gelden enkel voor nieuwe onbeschadigde statische rekken in seismisch inactieve gebieden.

REDIRACK® • LIGGERS



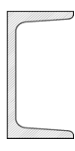
EXTRA STEVIGHEID

Zes of acht haken per klamp, in functie van de vereiste belasting, met driezijdige omklemming van de stijl, verzekeren een optimale stabiliteit van de ligger en een perfecte overdracht van de belasting van de ligger naar de stijl.


Een gegalvaniseerde veiligheidstift garandeert de vergrendeling van de ligger. (2 stuks per ligger)



2 x C



IPE



UPN

EXTRA BELASTING & VELE MOGELIJKHEDEN

De liggers bestaan uit een dubbele C voorzien van telkens 2 veiligheidstiften. Staal met hoge weerstand S355.

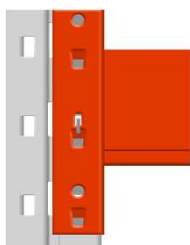
Lengtes : 1350 tot 4100 mm in functie van de belasting.

Hoogte profiel : 80 tot 200 mm in functie van de belasting.


Liggers IPE of UPN zijn eveneens beschikbaar.

Lengtes : een ligger van 2700 mm heeft een totale lengte van 2707 mm d.w.z. een profiel van 2700 mm + 2 klampen van 3,5 mm. De nuttige lengte is dus in dit geval 2700 mm.

veiligheids-
stift



MID



TOP

LASHOOGTES

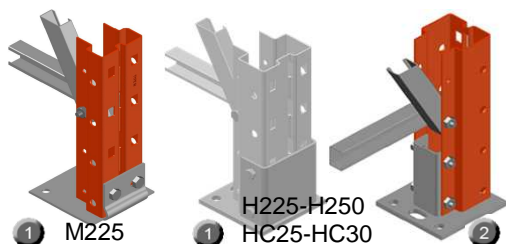
Standaard lashoogte is - 38 mm ten opzichte van de bovenzijde van de klamp (= MID lashoogte).

Andere lashoogtes zijn mogelijk op aanvraag :

TOP : op +/- 3 mm van de bovenzijde van de klamp.

BOT : op +/- 3 mm van de onderzijde van de klamp.

De MID lashoogte garandeert de hoogste belasting. TOP en BOT liggers dragen ongeveer 15 % minder. De belastingstabellen zijn voor MID posities.



1 M225

1 H225-H250
HC25-HC30

2

VOETEN

2 types voeten zijn beschikbaar :

- 1 Standaard : voet voorzijde. Deze voet maakt de montage van een ligger in de perforatie van de stijl onmogelijk. Hoogte 70 mm (M225)/115 mm (H).
- 2 Voet achterzijde. Met deze voet is het mogelijk een ligger in de onderste perforatie van de stijl te plaatsen.

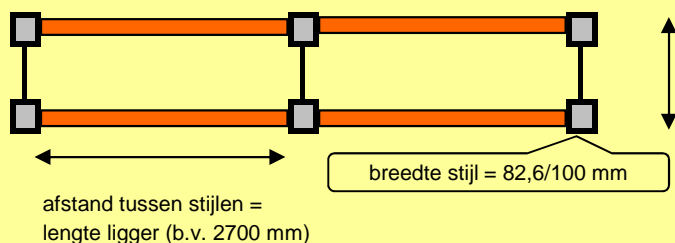
Ongemonteerd geleverd. Eenvoudige montage.

Op aanvraag monteren onze gespecialiseerde monteurs Uw RediRack® installatie met hun toebehoren.

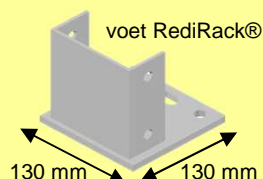
Vraag een gratis bestek !



HOE DE LENGTE VAN UW INSTALLATIE BEREKENEN ?



diepte ladder



niet vergeten bij te voegen :

- ▶ de breedte van de stijl : RediRack® M225, H225 & H250 : 82,6 mm / RediRack® HC25 & HC30 : 100 mm
- ▶ de oversteek van de voetplaat (47 mm éénmaal voor de totale lengte van het rek).

voorbeeld :

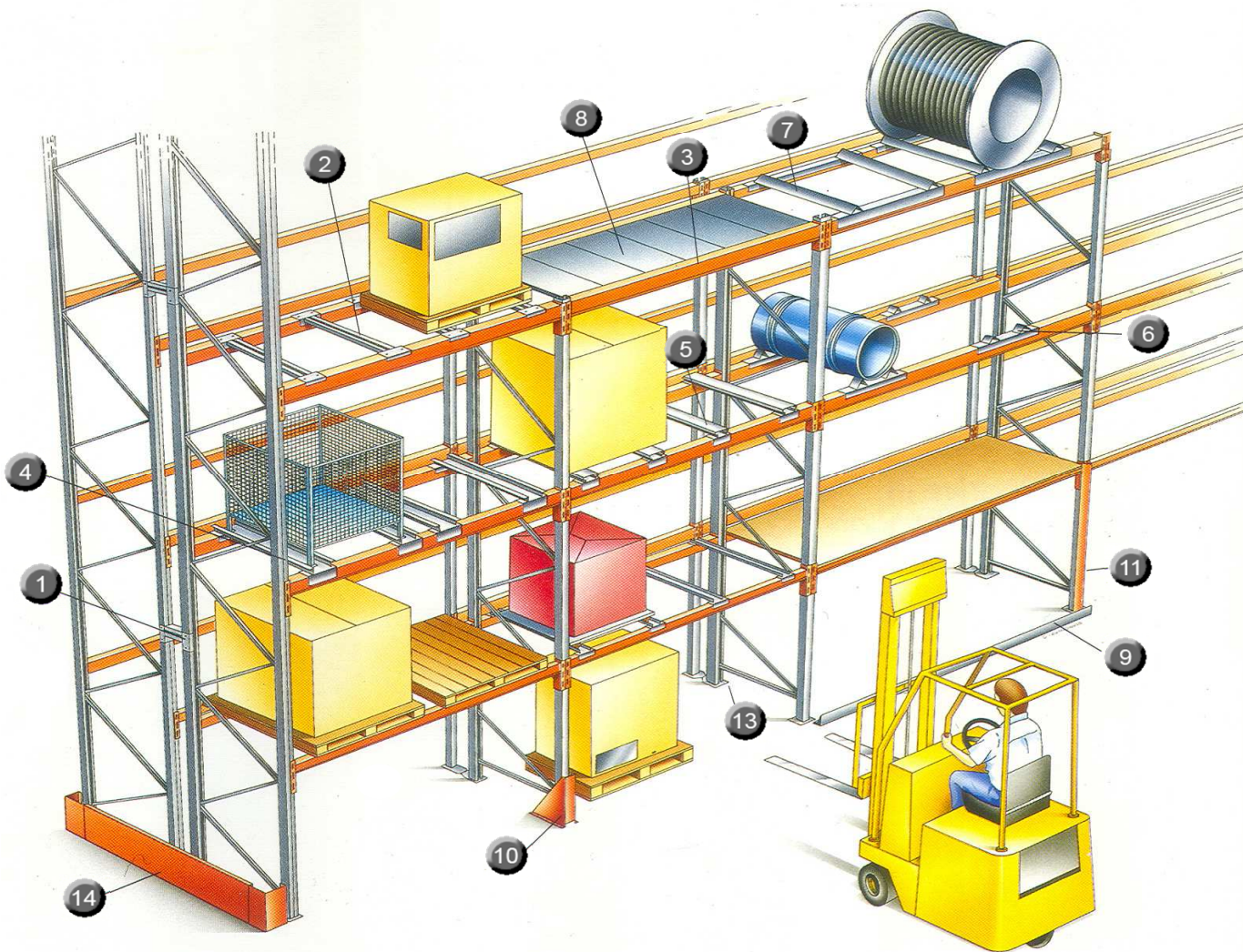
RediRack® M225, H225/H250 2 vakken van 2700 mm geven : $2 \times 2707 + 3 \times 82,6 = 5662 \text{ mm} + 47 \text{ mm oversteek voetplaat} = 5709 \text{ mm}$

RediRack® HC25 & HC30 2 vakken van 2700 mm geven : $2 \times 2707 + 3 \times 100 = 5721 \text{ mm} + 30 \text{ mm oversteek voetplaat} = 5751 \text{ mm}$

Redirack

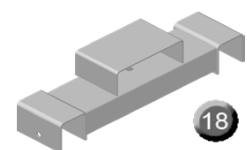




EUROPA'S OUDSTE FABRICANT
VAN STOCKAGE SYSTEMEN

TOEBEHOREN INDUSTRIE




- 1 Ladderverbinding
- 2 Diepteligger
- 3 Ligger met opgelast hoekijzer
- 4 Containersteun
- 5 Verhoogde diepteligger
- 6 Vatensteun
- 7 Vatensteun (chassis)
- 8 Stalen legbord
- 9 Vakbescherming Toblerone
- 10 Stijlbescherming
- 11 Stijlbescherming
- 12 Konsoles voor sprinklers
- 13 Stalen voetplaten
- 14 Laterale bescherming Ikea
- 15 Roosterlegborden
- 16 Houten vlonder
- 17 Backstop

om de ladders op een perfecte afstand te houden en de stabiliteit te verhogen.
 om de palet te ondersteunen of ook nog om een vezelplaat te ondersteunen.
 om verzonken legborden te plaatsen.
 om op een efficiënte manier containers te stockeren.
 om goederen te stapelen die niet gepalettiseerd zijn.
 om vaten of ook kabeltrommels te stockeren.
 deze vatensteun draagt over de volledige diepte.
 modulair verzonken legbord 149 mm breed.
 om het ganze vak te beveiligen tegen aanrijdingen.
 verschillende modellen beschikbaar ter bescherming van de stijl.
 beschermt de stijl over een hoogte van 600, 900 of 1200 mm.
 met of zonder rubber.
 voor enkelzijdige of dubbelzijdige rekken.
 om een betere verdeling van de puntlast te bekomen.
 ook grotere voetplaten beschikbaar (over de volledige diepte van de ladder).
 om de zijkant van de ladders te beschermen tegen aanrijdingen.
 de ideale oplossing als doorvalbeveiliging en/of in geval van sprinklers.
 voor sommige toepassingen is een houten vlonder de aangewezen oplossing.
 vermijdt dat paletten doorgeschoven worden. Speciaal model voor sprinklers. (18)




STIJL- EN LADDERBESCHERMINGEN

STIJL
BESCHERMING



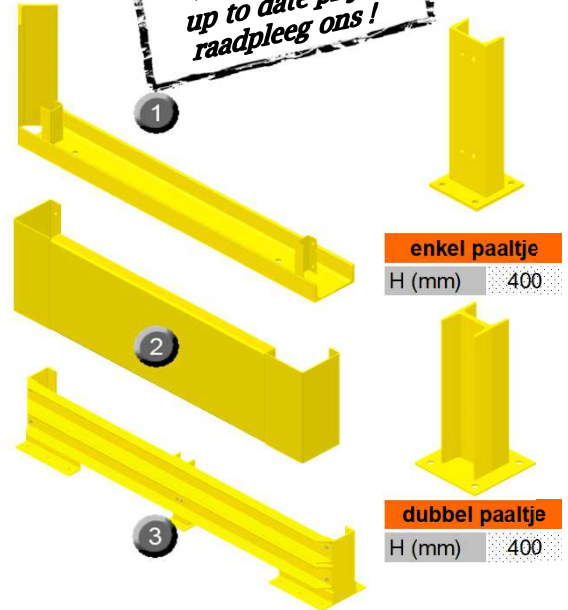
TYPE	licht	medium	zwaar	gib	hoek	brico
H (mm)	400	40	400 of 600	400	400	250
Ankers	2	4	6	3	4	3

STIJLBESCHERMING & VERSTEVIGING




TYPE	verhoogde voet	stijlbescherming met anker	stijlbescherming met rubber
H (mm)	190 600 900 1200	600 900 1200	600 900 1200

LADDERBESCHERMING



TYPE	doorlopende stijlbescherming	ikea	ladderbescherming upn
H (mm)	1 400	2 400	3 100 140

LADDER
BESCHERMING




TYPE	houten balk	schok absorberende ligger	lage ligger	toblerone
H (mm)	400	400	150	45




EUROPA'S OUDSTE FABRICANT
VAN STOCKAGE SYSTEMEN


TOEBEHOREN DHZ & GARDEN



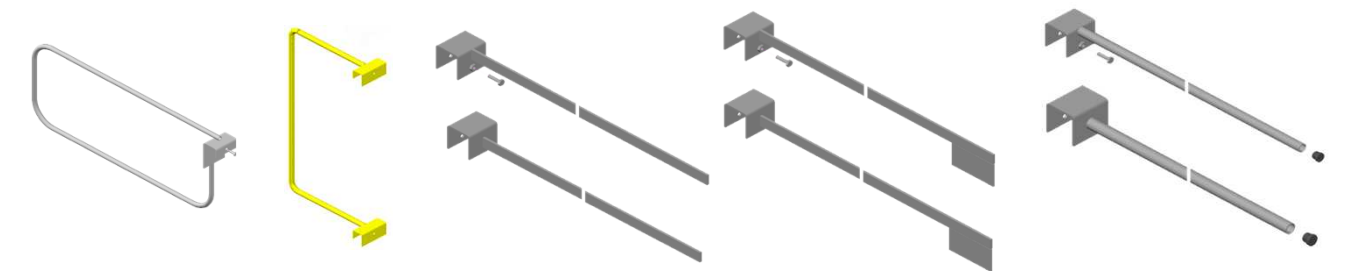
mm	stalen legbord vol	stalen legbord geperforeerd	rooster legbord	legbordsteun	legbordsteuntje
L	600 >>> 1200	600 >>> 1200	maatwerk	895	50
B	149 & 224	149 & 224			



mm	steun voor vakverdeelschot	clip voor vakverdeelschot	doorschuifbeveiliging (montage op ligger)	paaltje met doorschuifbeveiliging	diepteligger (verzonken)
L	150	50	250	150	600 >>> 1200
H	150		150	1480	60



mm	paneelhouder	paneelsteun	diepteligger overhangend	bobijn drager	stalen voetplaat asfalt
L	800	1300	1000/1300	600 >>> 1100	1050 >>> 1350
H	400	450	100	100	10



mm	verdeelkader enkele ligger met bout	verdeelkader dubbele ligger	verdeelarm plat (met of zonder bout)	verdeelarm plat + vlag (met of zonder bout)	verdeelarm rond (met of zonder bout)
L	875	450 & 700	550 & 800	550 & 800	550 & 800
H	375	450 & 900	25	25 + 55	20

Ongemonteerd geleverd. Eenvoudige montage :

ladder assembleren (op aanvraag kunnen de ladders ook gepremonteerd geleverd worden), ligger inhaken en de veiligheidsstiften plaatsen. Op aanvraag monteren onze gespecialiseerde monteurs Uw REDIRACK® paletrek.

Vraag een gratis bestek !




 **Redirack**

**EUROPA'S OUDSTE FABRICANT
VAN STOCKAGE SYSTEMEN**







UW KLEURKEUZE

Standaardkleur voor dit product (+/- 4 à 6 weken) :

Oranje-rood ral 2002 
 (schoring & kleine onderdelen : sendzimir; sendzimir stijlen beschikbaar)

Andere standaardkleuren zonder meerprijs
 (leveringstermijn +/- 4 à 6 weken) :

Ivoor (crème) ral 1013 
 Zink geel ral 1018 
 Gentiaan blauw ral 5010 
 Lichtgrijs ral 7035 
 (legborden, schoring & kleine onderdelen altijd sendzimir)

Andere ral kleuren mits supplement (leveringstermijn +/- 6 weken)
 (schoring & kleine onderdelen altijd sendzimir).

Gegalvaniseerde versie beschikbaar mits supplement (+/- 6 weken).

ANDERE REDIRACK® PRODUCTEN



RediCant

Draagarmstellingen




RediBuild

Overdekte opslag




RediDrive

Drive-in & drive-through



RediCable

Bobijnrekken



RediDeck

Platforms



RediTab

Legbordstellingen



RediRoll

Dynamische opslag



RediSpan

Halfzware rekken



Redirack

STORAGE SYSTEMS FOR LIFE

www.redirack.eu

REDIRACK VLAANDEREN ANTWERPEN (Kiel)

Boomssteenweg, 492
 B-2020 Antwerpen

☎ ++/32/(0)3/240 11 30
 ☎ ++/32/(0)3/825 30 90
 ✉ sales@cornix.eu

REDIRACK NEDERLAND DOETINCHEM (geen showroom)

Kruidenlaan 7
 NL-7060 TD Doetinchem

☎ ++/32/(0)3/240 11 30
 ☎ ++/32/(0)3/825 30 90
 ✉ sales.nl@cornix.eu

REDIRACK WALLONIE NIVELLES

Rue de la Recherche 6A, Z.I. 1 Nivelles Sud
 B-1400 Nivelles

☎ ++/32/(0)67/411 241
 ☎ ++/32/(0)67/411 249
 ✉ sales@cornix.be

REDIRACK EXPORT SALES NIVELLES

Rue de la Recherche 6A, Z.I. 1 Nivelles Sud
 B-1400 Nivelles

☎ ++/32/(0)67/894 225
 ☎ ++/32/(0)67/894 220
 ✉ export@cornix.eu